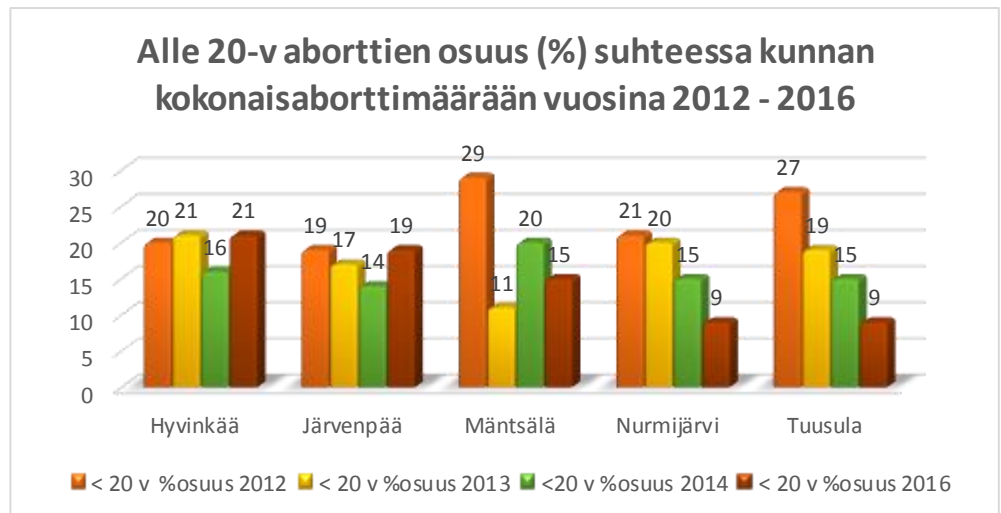
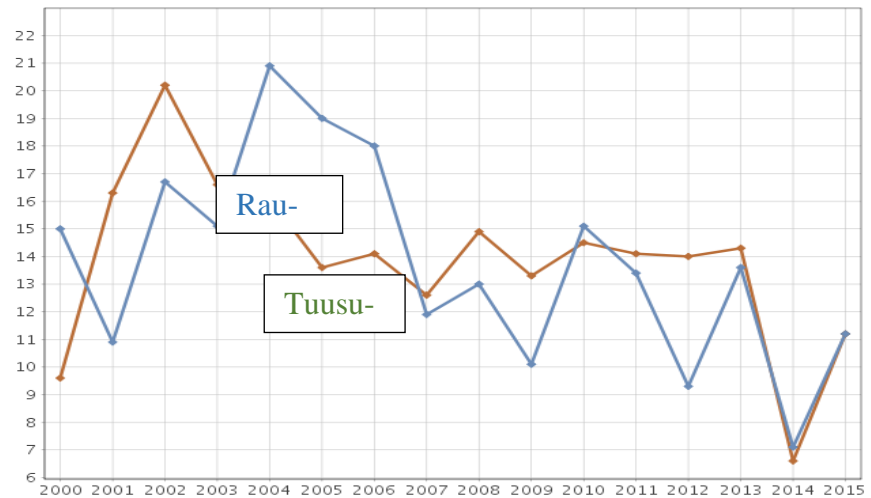


Kuva 1: Keski-Uudenmaan kuntien kokonaisaborttimäärät (kpl) vuosina 2012-2016

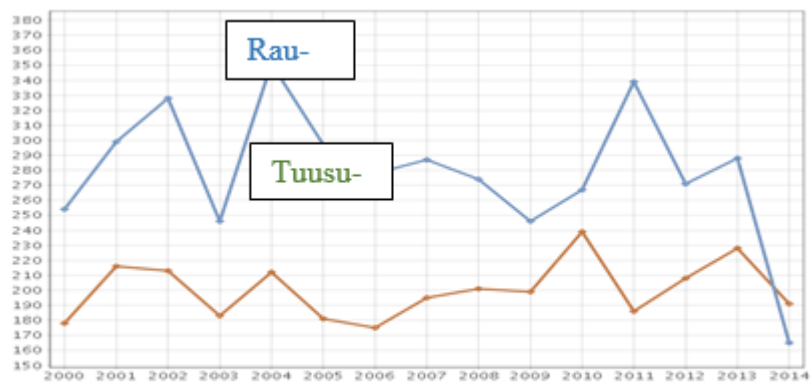


Kuva 2: Alle 20-v aborttien osuus (%) suhteessa kunnan kokonaisaborttimäärään vuosina 2012-2016

Tuusula	2012	2013	2014	2016
Alle 20-v aborttien lukumäärä (kpl)	14	11	7	4



Kuva 3: Raskaudenkeskeytykset alle 25-v / 1000 15-24-vuotiaasta naista / THL 2000-2015



Kuva 4: Todetut klamydiainfektiot / 100 000 asukasta / THL 2000-2014



Kuva 5: pdrg raportti Järvenpään ehkäisyneuvolakäyntien syistä kaikissa ikäluokissa. On verrattavissa Tuusulan käyntisiin.